

## ATA NÚMERO NOVENTA E DOIS

Aos vinte e sete dia do mês de abril do ano de dois mil e vinte e três, pelas vinte horas e trinta minutos, reuniu-se em Assembleia-Geral ordinária, da Irmandade da Santa Casa da Misericórdia de Armação de Pera, ao abrigo do n.º 22, ponto 2, alínea b do Compromisso da Irmandade da Santa Casa da Misericórdia de Armação de Pera, na Creche e ATL "Gaivotas", também em Armação de Pera, com a seguinte ordem de trabalhos:

Ponto n.º 1 – *Apresentação, discussão e votação do Relatório de Atividades e Contas de 2022, com o parecer do Conselho Fiscal.*

Ponto n.º 2 – *Outros assuntos julgados de interesse e admitidos pela Assembleia nos termos estatutários.*

O senhor Presidente da Assembleia após verificar que a Assembleia se encontrava reunida em conformidade com os termos estatutários, decidiu iniciar a reunião.

O Senhor Presidente da Assembleia depois de saudar os irmãos presentes, perguntou à Assembleia se algum dos irmãos presentes queria usar da palavra e se estavam de acordo com a ordem de trabalhos proposta.


Deu-se início aos trabalhos da Assembleia pelo ponto n.º 1, *Apresentação, discussão e votação do Relatório de Atividades e Contas de 2022.* Foi solicitado à colaboradora da Instituição, Senhora Cecília Gregório, para fazer uma explicação geral das contas. Após a explicação foi questionada a Assembleia se havia algumas dúvidas sobre este ponto. Não havendo dúvidas foi lido à Assembleia pelo vice- presidente da mesa, o parecer do Conselho Fiscal e de seguida procedeu-se a votação do Relatório de Atividades e Contas.

Após votação o Relatório de Atividades e Contas foram aprovados por unanimidade, com vinte votos de irmãos presentes, cujo resultado líquido do exercício é de 6.292,39 € negativos, este valor será transferido para a conta de resultados transitados.

Ponto n.º 2 – *outros assuntos julgados de interesse e admitidos pela Assembleia, nos termos estatutários.*

Foi transmitida informação pela diretora técnica, Drª Ana Rodrigues, sobre o funcionamento da instituição, nomeadamente sobre o lar de idosos.

E nada mais havendo a tratar, o Senhor Presidente deu por encerrados os trabalhos da Assembleia, elaborando-se a presente ata que, achada conforme vai ser assinada por todos os presentes.

  
Ana Rodrigues  
Cecília Gregório  
Maria Amélia Santos Alves  
Sara  
Camacho

Cecilia Gregori  
Monica Maria Pires  
Maria Dália  
Ana Maria Coutinho

Rex Ros  
D L ...

Iddah Man ...

~~Joseph~~

~~João~~

Luís ...

... ..

... ..

~~João~~

# **IRMANDADE DA SANTA CASA DA MISERICÓRDIA DE ARMAÇÃO DE PERA**

---

## ***Parecer do Conselho Fiscal***

*Em cumprimento das disposições Legais e Estatutárias, designadamente a alínea c) do número um, artigo 31º do Compromisso da Irmandade da Santa Casa da Misericórdia de Armação de Pera, apresentamos o Relatório e Parecer do Conselho Fiscal, apresentados pela Direcção, que compreendem o Balanço a Demonstração dos Resultados por Natureza e respetivos anexos referentes ao exercício findo em trinta e um de Dezembro de dois mil e vinte e dois.*

*O Conselho Fiscal acompanhou durante o exercício de dois mil e vinte e dois, as atividades da Instituição, as contas apresentadas reflectem com exactidão a situação da mesma e satisfazem as disposições Legais e Estatutárias.*

*Nestes termos vem o Conselho Fiscal dar o seu Parecer Favorável e recomendar à Assembleia-Geral o seguinte:*

- a) Que seja aprovado o Relatório, Balanço e Contas do Exercício referente ao ano de dois mil e vinte e dois, bem como a Transferência do Resultado Líquido para Resultados Transitados.*
- b) Por último pretendemos expressar o nosso reconhecimento á Direcção pela disponibilidade, colaboração e competências sempre manifestadas e a todos aqueles que fazendo ou não parte dos mesmos órgãos contribuem para o prestígio da mesma.*

*Armação de Pera, 27 de Abril de 2023*

**O CONSELHO FISCAL**

*Maria Dália*


SANTA CASA DA MISERICORDIA DE ARMAÇÃO DE PERA  
 DEMONSTRAÇÃO DOS FLUXOS DE CAIXA  
 PERÍODO FINDO EM 31 DE DEZEMBRO DE 2022


Moeda: (Valores em Euros)

RÚBRICAS	NOTAS	DATAS	
		2022	2021
<b>Fluxos de caixa das actividades operacionais - método directo</b>			
Recebimentos de Clientes e Utentes		783.353,74	709.973,65
Pagamentos de subsídios		0,00	0,00
Pagamentos de apoios		0,00	0,00
Pagamentos de bolsas		0,00	0,00
Pagamentos a fornecedores		439.831,24	310.871,93
Pagamentos ao pessoal		699.213,86	634.101,73
	Caixa gerada pelas operações	-355.691,36	-235.000,01
Pagamento/recebimento do imposto sobre o rendimento		0,00	0,00
Outros recebimentos/pagamentos		400.063,07	306.990,08
	Fluxos de caixa das actividades operacionais (1)	44.371,71	71.990,07
<b>Fluxos de caixa das actividades de investimento</b>			
<b>Pagamentos respeitantes a:</b>			
Ativos intangíveis		0,00	0,00
Investimentos financeiros		0,00	0,00
Outros ativos		0,00	0,00
<b>Recebimentos provenientes de:</b>			
Ativos fixos tangíveis		0,00	0,00
Ativos intangíveis		0,00	0,00
Investimentos financeiros		0,00	0,00
Outros ativos		0,00	0,00
Subsídios ao investimento		0,00	0,00
Juros e rendimentos similares		0,00	0,00
Dividendos		0,00	0,00
	Fluxos de caixa das actividades de investimento (2)	0,00	0,00
<b>Fluxos de caixa das actividades de financiamento</b>			
<b>Recebimentos provenientes de:</b>			
Financiamentos obtidos		0,00	0,00
Realização de fundos		0,00	0,00
Cobertura de prejuízos		0,00	0,00
Doações		0,00	0,00
Outras operações de financiamentos		0,00	0,00
<b>Pagamentos respeitantes a:</b>			
Financiamentos obtidos		0,00	0,00
Juros e gastos similares		0,00	0,00
Dividendos		0,00	0,00
Redução de fundos		0,00	0,00
Outras operações de financiamento		0,00	0,00
	Fluxos de caixa das actividades de financiamento (3)	0,00	0,00
<b>Variação de caixa e seus equivalentes (1+2+3)</b>		44.371,71	71.990,07
<b>Efeito das diferenças de câmbio</b>		0,00	0,00
<b>Caixa e seus equivalentes no início do período</b>		817.776,87	746.053,81
<b>Caixa e seus equivalentes no fim do período</b>		862.148,58	817.776,87

A Direcção

O Responsável





SANTA CASA DA MISERICORDIA DE ARMAÇÃO DE PERA  
 DEMONSTRAÇÃO DOS RESULTADOS POR NATUREZAS  
 PERÍODO FINDO EM 31 DE DEZEMBRO DE 2022


Contribuinte: 501420479


Moeda: EUROS

RENDIMENTOS E GASTOS	NOTAS	PERÍODOS	
		2022	2021
Vendas e serviços prestados		747.754,46	681.207,05
Subsídios, doações e legados à exploração		759.870,92	739.947,48
Variação nos inventários da produção		0,00	0,00
Trabalhos para a própria entidade		0,00	0,00
Custos das mercadorias vendidas e das matérias consumidas		162.161,43	124.868,51
Fornecimentos e serviços externos		271.247,01	238.414,14
Gastos com o pessoal		1.097.815,13	1.060.421,33
Ajustamentos de inventários (perdas/reversões)		0,00	0,00
Imparidade de dívidas a receber (perdas/reversões)		0,00	0,00
Provisões (aumentos/reduções)		0,00	0,00
Provisões específicas (aumentos/reduções)		0,00	0,00
Outras imparidades (perdas/reversões)		0,00	0,00
Aumentos/reduções de justo valor		0,00	0,00
Outros rendimentos		65.343,52	68.515,58
Outros gastos		8.757,94	4.410,76
<b>Resultado antes de depreciações, gastos de financiamento e impostos</b>		<b>32.987,39</b>	<b>61.555,37</b>
Gastos/reversões de depreciação e de amortização		35.552,58	34.143,44
<b>Resultado operacional (antes de gastos de financiamento e impostos)</b>		<b>-2.565,19</b>	<b>27.411,93</b>
Juros e rendimentos similares obtidos		273,75	570,31
Juros e gastos similares suportados		4.000,95	2.811,86
<b>Resultados antes de impostos</b>		<b>-6.292,39</b>	<b>25.170,38</b>
Imposto sobre o rendimento do período		0,00	0,00
<b>Resultado líquido do período</b>		<b>-6.292,39</b>	<b>25.170,38</b>

A Direcção

Responsável






SANTA CASA DA MISERICORDIA DE ARMAÇÃO DE PERA  
BALANÇO EM 31 DE DEZEMBRO DE 2022

Contribuinte: 501420479  
Moeda: (Valores em Euros)

RÚBRICAS	NOTAS	DATAS	
		31 DEZ 2022	31 DEZ 2021
<b>ACTIVO</b>			
<b>Activo não corrente</b>			
Ativos fixos tangíveis		675.949,78	684.384,21
Bens do património histórico e artístico e cultural		0,00	0,00
Ativos intangíveis		0,00	0,00
Investimentos financeiros		11.089,07	10.604,64
Fundadores/beneméritos/patrocinadores/doadores/associados/membros		0,00	0,00
Outros Créditos e ativos não correntes		36.630,29	39.363,12
		723.669,14	734.351,97
<b>Activo corrente</b>			
Inventários		4.844,44	4.305,71
Créditos a receber		106.439,69	103.419,57
Diferimentos		7.470,12	6.141,10
Caixa e depósitos bancários		862.148,58	817.776,87
Estado e outros entes públicos		11.104,60	9.808,49
Fundadores/beneméritos/patrocinadores/doadores/associados/membros		1.062,60	1.230,60
Outros activos correntes		15.632,11	15.583,49
		1.008.702,14	958.265,83
<b>Total do ativo</b>		1.732.371,28	1.692.617,80
<b>FUNDOS PATRIMONIAIS E PASSIVO</b>			
<b>Fundos patrimoniais</b>			
Fundos		59.356,95	59.356,95
Excedentes técnicos		0,00	0,00
Reservas		40.146,81	40.146,81
Resultados transitados		1.111.938,30	1.086.767,92
Excedentes de revalorização		0,00	0,00
Ajustamentos / Outras variações nos fundos patrimoniais		247.093,94	257.034,33
		1.458.536,00	1.443.306,01
Resultado líquido do período		-6.292,39	25.170,38
<b>Total dos fundos patrimoniais</b>		1.452.243,61	1.468.476,39
<b>Passivo</b>			
<b>Passivo não corrente</b>			
Provisões		0,00	0,00
Provisões específicas		0,00	0,00
Financiamentos obtidos		0,00	0,00
Outras dívidas a pagar		0,00	0,00
		0,00	0,00
<b>Passivo corrente</b>			
Fornecedores		37.639,15	33.523,92
Financiamentos obtidos		0,00	0,00
Diferimentos		0,00	0,00
Outros passivos correntes		214.653,16	163.407,83
Estado e Outros Entes Públicos		27.835,36	27.209,66
Fundadores/beneméritos/patrocinadores/doadores/associados/membros		0,00	0,00
		280.127,67	224.141,41
<b>Total do passivo</b>		280.127,67	224.141,41
<b>Total dos fundos patrimoniais e do passivo</b>		1.732.371,28	1.692.617,80

A Direcção

Responsável



**CG**


Conta de Gerência das Instituições Particulares de Solidariedade Social

---

MAPA DE CONTROLO DO(S) SUBSÍDIO(S) PARA INVESTIMENTO(S)  
ANEXO OBRIGATORIO

ANO	2022	(1)
NISS	20008871063	
NIPC	501420479	

CONTAS	DESCRIÇÕES	ANO INÍCIO UTILIZAÇÃO INVEST. (2)	VALOR TOTAL POR ENTIDADE E EMPREEND. (3)	TAXA DE AMORTIZ. (4)	VALORES ANUAIS DAS REDUÇÕES E DAS AMORTIZAÇÕES					SALDO VALOR LIQ. ANO N-1 (9)	MOVIMENTOS NO ANO			SALDO VALOR LIQ. ANO N (14)
					1.º ANO (5)	2.º ANO (6)	3.º ANO (7)	4.º ANO (8)	5.º ANO (9)		A. DÉBITO (10)	A. CRÉDITO (11)	Outros débitos/excedentes/altros créditos (12)	
<b>593</b>	<b>SUBSÍDIOS</b>													
5931	PIDDAC - Const. Projecto Gaivotas	1999	74.573,33		1.491,47	1.491,47	1.491,47	1.491,47	1.491,47	40.269,69	1.491,47			38.778,22
593111	Piddac (Comp. Nacional)	1999	223.719,97		4.474,40	4.474,40	4.474,40	4.474,40	4.474,40	120.808,80	4.474,40			116.334,40
593112	Integrar	1999	24.939,89		498,80	498,80	498,80	498,80	498,80	13.467,50	498,80			12.968,70
593113	Piddac Gaivotas (CRSS)													
5932	OUTROS	1999	75.029,18		1.500,58	1.500,58	1.500,58	1.500,58	1.500,58	40.515,66	1.500,58			39.015,08
593212	Câmara Municipal de Silves		398.262,37		7.965,25	7.965,25	7.965,25	7.965,25	7.965,25	215.061,65	7.965,25			207.096,40
<b>43</b>	<b>INVESTIMENTO</b>													
43320002	Edifícios e O. Construções - PROJ. GAIVOTA	1999	576.694,25	2%	11.533,89	11.533,89	11.533,89	11.533,89	11.533,89	311.414,80				299.880,91
	TOTAL INVESTIM. - PROJ. GAIVOTA		576.694,25		11.533,89	11.533,89	11.533,89	11.533,89	11.533,89	311.414,80				299.880,91
<b>5932</b>	<b>SUBSÍDIOS</b>													
59321	OUTROS	2009	46.764,00		935,28	935,28	935,28	935,28	935,28	34.605,36	935,28			33.670,08
593216	Mases - Apoio Subst. Cobertura Lar		46.764,00		935,28	935,28	935,28	935,28	935,28	34.605,36	935,28			33.670,08
	TOTAL SUBS. - SUBST. COBERT. LAR		46.764,00		935,28	935,28	935,28	935,28	935,28	34.605,36	935,28			33.670,08
<b>43</b>	<b>INVESTIMENTO</b>													
43320011	Remodelação Cobertura Lar Idosos	2009	86.600,00	2%	1.732,00	1.732,00	1.732,00	1.732,00	1.732,00	64.084,00				62.352,00
	TOTAL DO INVESTIM. - REMD. COBERT. LAR		86.600,00		1.732,00	1.732,00	1.732,00	1.732,00	1.732,00	64.084,00				62.352,00
<b>5932</b>	<b>SUBSÍDIOS</b>													
59321	OUTROS	2018	4.757,72		475,78	475,78	475,78	475,78	475,78	2.854,60	475,78			2.378,82
593217	Município de Silves		4.757,72		475,78	475,78	475,78	475,78	475,78	2.854,60	475,78			2.378,82
	TOTAL SUBS. - Viatura 21-VH-27		4.757,72		475,78	475,78	475,78	475,78	475,78	2.854,60	475,78			2.378,82
<b>43</b>	<b>INVESTIMENTO</b>													
4334009	Viatura 21-VH-27	2018	23.788,63	10%	2.378,86	2.378,86	2.378,86	2.378,86	2.378,86	14.273,19				11.894,33
	TOTAL DO INVESTIM. Viatura		23.788,63		2.378,86	2.378,86	2.378,86	2.378,86	2.378,86	14.273,19				11.894,33
<b>5932</b>	<b>SUBSÍDIOS</b>													
59321	OUTROS	2020	5.640,88		564,08	564,08	564,08	564,08	564,08	4.512,72	564,08			3.948,64
593218	Município de Silves		5.640,88		564,08	564,08	564,08	564,08	564,08	4.512,72	564,08			3.948,64
	TOTAL SUBS. - Viatura AE-75-CT		5.640,88		564,08	564,08	564,08	564,08	564,08	4.512,72	564,08			3.948,64
<b>43</b>	<b>INVESTIMENTO</b>													
4334010	Viatura AE-75-CT	2020	28.204,42	10%	2.820,44	2.820,44	2.820,44	2.820,44	2.820,44	22.563,54				19.743,10
	TOTAL DO INVESTIM. Viatura		28.204,42		2.820,44	2.820,44	2.820,44	2.820,44	2.820,44	22.563,54				19.743,10

  
 Pág. 1 de 1

*Handwritten signature and text:*  
Rodrigues

# **SANTA CASA DA MISERICORDIA DE ARMAÇÃO DE PERA**

**Anexo**

**31 de Dezembro de 2022**



## Índice

1	Identificação da Entidade.....	3
2	Referencial Contabilístico de Preparação das Demonstrações Financeiras .....	3
3	Principais Políticas Contabilísticas.....	3
3.1	Políticas de Reconhecimento e Mensuração .....	3
3.1.2	Propriedades de Investimento.....	4
3.1.3	Ativos Intangíveis.....	4
3.1.4	Inventários .....	5
3.1.5	Fundos Patrimoniais .....	5
3.1.6	Estado e Outros Entes Públicos .....	5
4	Políticas contabilísticas, alterações nas estimativas contabilísticas e erros:.....	5
5	Activos Fixos Tangíveis.....	6
6	Activos Intangíveis.....	7
7	Inventários .....	7
8	Rédito .....	7
9	Subsídios do Estado e Outras Entidades.....	8
10	Benefícios dos empregados .....	8
11	Divulgações exigidas por outros diplomas legais.....	9
12	Outras Informações.....	9
12.1	Clientes e Utentes .....	9
12.2	Outras contas a receber .....	9
12.3	Diferimentos .....	9
12.4	Caixa e Depósitos Bancários .....	10
12.5	Fundos Patrimoniais.....	10
12.6	Fornecedores .....	10
12.7	Estado e Outros Entes Públicos.....	10
12.8	Outras Contas a Pagar .....	11
12.9	Fornecimentos e serviços externos.....	11
12.10	Outros rendimentos e ganhos .....	11
12.11	Outros gastos e perdas .....	11
12.12	Resultados Financeiros.....	12
12.13	Resultado Líquido do Exercício .....	12
12.14	Acontecimentos após data de Balanço .....	12

---

## **1 Identificação da Entidade**

---

A “SANTA CASA DA MISERICORDIA DE ARMAÇÃO DE PERA” é uma instituição sem fins lucrativos, fundada no ano 1982, constituída na ordem jurídica canónica, publicada no Diário da República III, Série 264 de 15 de Novembro de 1990, com sede em Sítio do Quintão – Armação de Pera. Tem como atividade o apoio à Terceira Idade, Infância e Juventude.



## **2 Referencial Contabilístico de Preparação das Demonstrações Financeiras**

---

As Demonstrações Financeiras foram elaboradas de acordo com o disposto na Norma Contabilística e de Relato Financeiro para as Entidades do Sector Não Lucrativo (NCRF-ESNL) aprovado pelo Decreto-Lei n.º 36-A/2011 de 9 de Março, que integra o Sistema de Normalização Contabilística (SNC) aprovado pelo Decreto-Lei nº 158/2009 de 13 de Julho.

As demonstrações financeiras foram elaboradas no pressuposto da continuidade e do acréscimo, tendo como base de mensuração o custo histórico.

## **3 Principais Políticas Contabilísticas**

---

As principais políticas contabilísticas apresentadas foram aplicadas de forma consistente com o previsto na SNC-ESNL.

### **3.1 Políticas de Reconhecimento e Mensuração**

#### **3.1.1 Ativos Fixos Tangíveis**

Os “Ativos Fixos Tangíveis” encontram-se registados ao custo de aquisição ou de produção, deduzido das depreciações e das perdas por imparidade acumuladas.

Os ativos que foram atribuídos à Entidade a título gratuito encontram-se mensurados ao seu justo valor, pelo qual figuravam na contabilidade.

As despesas subsequentes que a Entidade tenha com manutenção e reparação dos ativos são registadas como gastos no período em que são incursas.

As depreciações são calculadas, assim que os bens estão em condições de ser utilizados, pelo método da linha reta em conformidade com o período de vida útil estimado para cada grupo de bens.

As taxas de depreciação utilizadas correspondem aos períodos de vida útil estimada que se encontra na tabela abaixo:

Descrição	Vida útil estimada (anos)
Edifícios e outras construções	50
Equipamento básico	6
Equipamento de transporte	10
Equipamento administrativo	5

A Entidade revê anualmente a vida útil de cada ativo, assim como o seu respetivo valor residual quando este exista.

As mais ou menos valias provenientes da venda de ativos fixos tangíveis são determinadas pela diferença entre o valor de realização e a quantia escriturada na data de alienação, que se encontra espelhadas na Demonstração dos Resultados nas rubricas "Outros rendimentos operacionais" ou "Outros gastos operacionais".

### 3.1.2 Propriedades de Investimento

Incluem essencialmente edifícios e outras construções detidos para obter rendimento, (aluguer).

As despesas com manutenção, reparação, seguros, entre outros que decorram da utilização, são reconhecidas nas respetivas rubricas de Demonstração dos Resultados.

### 3.1.3 Ativos Intangíveis

Os "Ativos Intangíveis" encontram-se registados ao custo de aquisição, deduzido das amortizações.

As amortizações são calculadas, assim que os ativos estejam em condições de ser utilizados, pelo método da linha reta/do saldo decrescente em conformidade com o período de vida útil estimado para cada grupo de bens.

As taxas de amortização utilizadas correspondem aos períodos de vida útil estimada que se encontra na tabela abaixo:

Descrição	Vida útil estimada (anos)
Programas de Computador	6

### 3.1.4 Inventários

Os “Inventários” estão registados ao custo de aquisição.

#### Fundadores/beneméritos/patrocionadores/doadores/associados/membros

As quotas, donativos e outras ajudas similares procedentes de fundadores/beneméritos/patrocionadores/doadores/associados/membros que se encontram com saldo no final do período sempre que se tenham vencido e possam ser exigidas pela entidade estão registados no ativo pela quantia realizável.

#### Clientes e outras contas a Receber

Os “Clientes” e as “Outras contas a receber” encontram-se registadas pelo seu custo.

#### Caixa e Depósitos Bancários

A rubrica “Caixa e depósitos bancários” inclui caixa e depósitos bancários de curto prazo que possam ser imediatamente mobilizáveis sem risco significativo de flutuações de valor.

#### Fornecedores e outras contas a pagar

As dívidas registadas em “Fornecedores” e “Outras contas a pagar” são contabilizadas pelo seu valor nominal.

### 3.1.5 Fundos Patrimoniais

A rubrica “Fundos” constitui o interesse residual nos ativos após dedução dos passivos.

Os “Fundos Patrimoniais” são compostos por:

- Fundos atribuídos pelos fundadores da Entidade ou terceiros;
- Fundos acumulados e outros excedentes;
- Subsídios, doações e legados que o governo ou outro instituidor ou a norma legal aplicável a cada entidade estabeleçam que sejam de incorporar no mesmo

### 3.1.6 Estado e Outros Entes Públicos

Nos termos do n.º 1 do art.º 10 do Código do Imposto sobre o Rendimento das Pessoas Coletivas (CIRC) a Instituição (IPSS) está isenta de Imposto sobre o Rendimento das Pessoas Coletivas (IRC).

## **4 Políticas contabilísticas, alterações nas estimativas contabilísticas e erros:**

Não se verificaram quaisquer efeitos resultantes de alteração voluntária em políticas.

## 5 Ativos Fixos Tangíveis

A quantia escriturada bruta, as depreciações acumuladas, do ano 2022, mostrando as adições, os abates e alienações, as depreciações e outras alterações, foram desenvolvidas de acordo com o seguinte quadro:

Descrição	2022					Saldo final
	Saldo inicial	Aquisições / Dotações	Abates	Transferências	Revalorizações	
<b>Custo</b>						
Terrenos e recursos naturais	77.545,72					77.545,72
Edifícios e outras construções	1.233.496,43					1.233.496,43
Equipamento básico	326.036,13	23.082,75				349.118,88
Equipamento de transporte	98.885,46					98.885,46
Equipamento administrativo	74.669,80	1.302,57				75.972,37
Outros Ativos fixos tangíveis	17.908,62					17.908,62
<b>Total</b>	<b>1.828.542,16</b>	<b>24.385,32</b>				<b>1.852.927,48</b>
<b>Depreciações Acumuladas</b>						
Terrenos e recursos naturais	0,00					0,00
Edifícios e outras construções	693.561,38			18.875,03		712.436,41
Equipamento básico	307.557,40			7.935,70		315.493,10
Equipamento de transporte	62.048,73			5.199,30		67.248,03
Equipamento administrativo	72.937,94			726,60		73.664,54
Outros Ativos fixos tangív.	17.641,50			83,12		17.724,62
<b>Total</b>	<b>1.153.746,95</b>			<b>32.819,75</b>		<b>1.186.566,70</b>

### Propriedades de Investimento

Referente às "Propriedades de Investimento" os movimentos ocorridos, no período de 2022, foram os seguintes:

#### Custo

Descrição	2022					Saldo Final
	Saldo inicial	Aquisições	Alienações	Transferências	Varição do Justo Valor	
Edif. Out. Construções	136.641,50					136.641,50
<b>Total</b>	<b>136.641,50</b>	<b>0,00</b>	<b>0,00</b>	<b>0,00</b>	<b>0,00</b>	<b>136.641,50</b>

#### Depreciações Acumuladas

Descrição	2022					Saldo Final
	Saldo inicial	Aquisições	Alienações	Transferências	Varição do Justo Valor	
Edif. Out. Construções	97.278,38			2.732,83		100.011,21
<b>Total</b>	<b>97.278,38</b>	<b>0,00</b>	<b>0,00</b>	<b>2.732,83</b>	<b>0,00</b>	<b>100.011,21</b>

### Investimentos em Curso

#### Ativos Fixos Tangíveis em Curso

Descrição	2022					Saldo Final
	Saldo inicial	Aquisições	Alienações	Transferências	Varição do Justo Valor	
Edif. Out. Construções	9.589,00					9.589,00
<b>Total</b>	<b>9.589,00</b>					<b>9.589,00</b>

## 6 Ativos Intangíveis

### Outros Ativos Intangíveis

A quantia escriturada bruta, as amortizações acumuladas, a reconciliação da quantia escriturada no início e no fim do ano de 2022, mostrando as adições, os abates e alienações, as amortizações e outras alterações, foram desenvolvidas de acordo com o seguinte quadro:

Descrição	2022					Saldo final
	Saldo inicial	Aquisições / Dotações	Abates	Transferências	Revalorizações	
<b>Custo</b>						
Programas de Computador	2.508,46					2.508,46
<b>Total</b>	<b>2.508,46</b>	<b>0,00</b>	<b>0,00</b>	<b>0,00</b>	<b>0,00</b>	<b>2.508,46</b>
<b>Depreciações acumuladas</b>						
Programas de Computador	2.508,46					2.508,46
<b>Total</b>	<b>2.508,46</b>	<b>0,00</b>	<b>0,00</b>		<b>0,00</b>	<b>2.508,46</b>

## 7 Inventários

Em 31 de Dezembro de 2022 a rubrica "Inventários" apresentava os seguintes valores:

Descrição	2022			
	Inventário inicial	Compras	Reclassificações e Regularizações	Inventário final
Matérias-primas, subsidiárias e de consumo	4.305,71	162.890,97	(190,81)	4.844,44
<b>Total</b>	<b>4.305,71</b>	<b>162.890,97</b>	<b>(190,81)</b>	<b>4.844,44</b>
Custo das mercadorias vendidas e das matérias consumidas				<b>162.161,43</b>

## 8 Réditos

Para o período de 2022 foram reconhecidos os seguintes Réditos:

Descrição	2022
<b>Prestação de Serviços</b>	
Mensalidades utentes	746.490,96
Quotas e jóias	1.263,50
Juros	273,75
<b>Total</b>	<b>748.028,21</b>

## 9 Subsídios do Estado e Outras Entidades

A 31 de Dezembro de 2022 a Entidade tinha os seguintes saldos nas rubricas de "Subsídios do Estado:

Descrição	2022
<b>Subsídios do Estado</b>	
ISSS, IP – Centro Distrital	732.415,61
<b>Subsídios de Outras Entidades</b>	
Autarquias	7.005,00
Junta Freguesia	2.200,00
IEFP	16.850,31
IAPMEI	1.400,00
<b>Total</b>	<b>759.870,92</b>

## 10 Benefícios dos empregados

Os Órgãos Diretivos não usufruem quaisquer remunerações.

O número médio de pessoas ao serviço da Entidade em 31/12/2022 foi de 77.

Os gastos que a Entidade incorreu com os funcionários foram os seguintes:

Descrição	2022
<b>Gastos com o pessoal</b>	
<b>Remunerações Certas</b>	<b>876.119,59</b>
Rem. Pessoal 22,3%	826.829,77
Rem. Administrativas 22,3%	48.526,65
Rem Enc. Esc. (Covid19) 22,3%	763,17
<b>Remunerações Adicionais</b>	<b>16.328,31</b>
Pessoal 22,3%	906,41
Administrativas Isentas	4.064,70
Pessoal Isentas	11.357,20
<b>Encargos sobre as Remunerações</b>	<b>195.840,00</b>
Pessoal 22,3%	184.585,60
Administrativas 22,3%	10.821,47
Enc. S/Rem.(Covid19) 22,3%	170,20
FGCT	262,73
<b>Seguros de Ac. Trabalho e Doenças Profissionais</b>	<b>9.388,23</b>
<b>Gastos de Ação Social</b>	<b>79,00</b>
<b>Outros Gastos com o Pessoal</b>	<b>60,00</b>
<b>Total</b>	<b>1.097.815,13</b>

## 11 Divulgações exigidas por outros diplomas legais

A Entidade não apresenta dívidas ao Estado em situação de mora, nos termos do Decreto-Lei 534/80, de 7 de Novembro.

Dando cumprimento ao estabelecido no Decreto-Lei 411/91, de 17 de Outubro, informa-se que a situação da Entidade perante a Segurança Social e a Administração Tributária se encontra regularizada, dentro dos prazos legalmente estipulados.

## 12 Outras Informações

De forma a uma melhor compreensão das restantes demonstrações financeiras, são divulgadas as seguintes informações.

### 12.1 Clientes e Utentes

Para os períodos de 2022 a rubrica “Clientes” encontra-se desagregada da seguinte forma:

Descrição	2022
Utentes c/c a receber	51.068,70
Adiantamento de Utentes	7.756,91
Utentes cobrança Duvidosa	55.370,99

### 12.2 Outras contas a receber

A rubrica “Outras contas a receber” tinha, em 31 de Dezembro de 2022 a seguinte decomposição:

Descrição	2022
Remunerações do pessoal	260,18
Outros devedores	2.399,78
<b>Total</b>	<b>2.659,96</b>

### 12.3 Diferimentos

Em 31 de Dezembro de 2022 a rubrica “Diferimentos” englobava os seguintes saldos:

Descrição	2022
<b>Gastos a Reconhecer</b>	
Custos diferidos	7.470,12
<b>Total</b>	<b>7.470,12</b>



## 12.4 Caixa e Depósitos Bancários

A rubrica de "Caixa e Depósitos Bancários", a 31 de Dezembro de 2022 encontrava-se com os seguintes saldos:

Descrição	2022
Caixa	1.689,72
Depósitos à ordem	410.458,86
Depósitos a prazo	450.000,00
<b>Total</b>	<b>862.148,58</b>

## 12.5 Fundos Patrimoniais

Nos "Fundos Patrimoniais" ocorreram as seguintes variações:

Descrição	Saldo Inicial	Aumentos	Diminuições	Saldo Final
Fundos	59.356,95	0,00	0,00	59.356,95
Reservas	40.146,81	0,00	0,00	40.146,81
Resultados transitados	1.086.767,92	25.170,38		1.111.938,30
Outras variações nos fundos patrimoniais	257.034,33	0,00	-9.940,39	247.093,94
<b>Total</b>	<b>1.443.306,01</b>	<b>25.170,38</b>	<b>-9.940,39</b>	<b>1.458.536,00</b>

## 12.6 Fornecedores

O saldo da rubrica de "Fornecedores" é discriminado da seguinte forma:

Descrição	2022
Fornecedores c/c	37.639,15
Adiantamentos a fornecedores	2.109,14

## 12.7 Estado e Outros Entes Públicos

A rubrica de "Estado e outros Entes Públicos" está dividida da seguinte forma:

Descrição	2022
<b>Activo</b>	
IVA a recuperar	11.104,60
<b>Total</b>	<b>11.104,60</b>
<b>Passivo</b>	
Segurança Social	22.336,76
Retenção de IRS	5.147,62
Outras Tributações	350,98
<b>Total</b>	<b>27.835,36</b>

**12.8 Outras Contas a Pagar**

A rubrica "Outras contas a pagar" desdobra-se da seguinte forma:

Descrição	2022
<b>Corrente</b>	
Outras operações	13,53
<b>Total</b>	<b>13,53</b>

**12.9 Fornecimentos e serviços externos**

A repartição dos "Fornecimentos e serviços externos" nos períodos findos em 31 de Dezembro de 2022 foi a seguinte:

Descrição	2022
Serviços especializados	55.888,81
Materiais	16.738,71
Energia e fluidos	80.638,68
Deslocações, estadas e transportes	1.888,79
Serviços diversos	101.916,40
Encargos c Utentes	14.175,62
<b>Total</b>	<b>271.247,01</b>

**12.10 Outros rendimentos e ganhos**

A rubrica de "Outros rendimentos e ganhos" encontra-se dividida da seguinte forma:

Descrição	2022
Rendimentos Suplementares	26.328,31
Rendimentos nos restantes ativos financeiros	98,26
Rendimentos em investimentos não financeiros	16.151,45
Outros rendimentos e ganhos	22.765,50
<b>Total</b>	<b>65.343,52</b>

**12.11 Outros gastos e perdas**

A rubrica de "Outros gastos e perdas" encontra-se dividida da seguinte forma:

Descrição	2022
Impostos	59,86
Outros Gastos	8.698,08
<b>Total</b>	<b>8.757,94</b>

**12.12 Resultados Financeiros**

Nos períodos de 2022 foram reconhecidos os seguintes gastos e rendimentos relacionados com juros e similares:

Descrição	2022
<b>Juros e gastos similares suportados</b>	
Outros gastos e perdas de financiamento	4.000,90
Juros suportados	0,05
<b>Total</b>	<b>4.000,95</b>
<b>Juros e rendimentos similares obtidos</b>	
Juros obtidos	273,75
<b>Total</b>	<b>273,75</b>
<b>Resultados Financeiros</b>	<b>-3.727,20</b>

**12.13 Resultado Líquido do Exercício**

No período de 2022 verificou-se um Resultado Líquido Negativo de 6.292,39€.

**12.14 Acontecimentos após data de Balanço**

Não são conhecidos à data quaisquer eventos subsequentes, com impacto significativo nas Demonstrações Financeiras de 31 de Dezembro de 2022.

Após o encerramento do período, e até à elaboração do presente anexo, não se registaram outros factos suscetíveis de modificar a situação relevada nas contas.

As demonstrações financeiras para o período findo em 31 de Dezembro de 2022 foram aprovadas pelo Conselho Fiscal e Assembleia Geral no dia 27 de Abril de 2023.

ARMAÇÃO DE PÊRA, 27 de Abril de 2023

O Contabilista Certificado

Membro nº 23592

A Direção

Handwritten signatures of the management team, including names like 'Rosa Dias' and others, over a grid background.